

COLLECTION 2022

OLYMPIA MANHATTAN



Prix en chf ttc

OLYMPIA FUSS MANHATTAN

PIED MANHATTAN

Ausführung: Fuss MANHATTAN Edelstahl **50/50 mm**, Zarge 50/50, Höhe Keramik 73.6 cm, HPL 74.3 cm, Dekton 73,8 cm, Unterkante Zarge 67.0 cm. **Keramik Azulecho**: Die Keramikplatte Azulecho hat 20x20 cm Kachelfelder - bei den jeweiligen Grössen gibt es Restfelder.

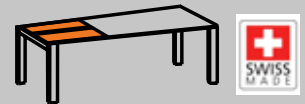


KERAMIK		DEKTON	HPL
7 mm	7/8 mm	8 mm	13 mm
BLACK ARDESTIA 83 (6mm) OCEAN BLACK 73 CEMENTO RETT 75 BASALT 81 DARK NIGHT 89 OXIDO FLAME 90 BETON HELL 92 BETON DUNKEL 95 ZEBRINO 97	AZULECHO 80 (7) AZULECHO BLACK 64 (7) LAURENT 69 (8) CHROMICA UYUNI 67 (8)	KRETA 71 SOKE 41 FOSSIL 43 BROMO 44 LAOS 70 SIRIUS 74 KELYA 77 TRILLIUM 79 ORIX 88	OXIDO TERRA 2213 OXIDO GRISALO 2220 OXIDO BLUESTONE 2221 BLACKSTEEL 2222

ARTIKEL-NR No d'article	GRÖSSE cm Dimension cm	FIX FIX
----------------------------	---------------------------	------------

Manhattan FIX Edelstahl ALTERNATIVE = Programm ETNA auf Seite 9

Auszug mit 1 KLAPPEINLAGE 70 cm
Extension avec 1 RALLONGE PLIANTE 70 cm



121... EDELSTAHL / INOX 12152.. EDELSTAHL ANTHRACIT LACKIERT	14-K	140/210 x 95 (1 x 70)	3'875.-	4'200.-	3'875.-	3'090.-
	16-K	160/230 x 95 (1 x 70)	3'955.-	4'265.-	3'955.-	3'130.-
	18-K	180/250 x 95 (1 x 70)	4'070.-	4'380.-	4'070.-	3'380.-
	21-K	210/280 x 95 (1 x 70)	4'100.-	4'420.-	4'100.-	3'420.-



OLYMPIA FUSS MANHATTAN

PIED MANHATTAN

Description: MANHATTAN pied **inox 50/50 mm**, ceinture 50/50, hauteur céramique 73.6 cm, dektion 73.8 cm, HPL 74.3 cm, sous ceinture 67.0 cm. **Azulecho:** le plateau ceramique en Azulecho a des carrés de 20x20 cm, dans des grandeurs disponible il y a des carrés coupés.



KERAMIK		DEKTON	HPL
7 mm	7/8 mm	8 mm	13 mm
BLACK ARDESIA 83 (6mm) OCEAN BLACK 73 CEMENTO RETT 75 BASALT 81 DARK NIGHT 89 OXIDO FLAME 90 BETON HELL 92 BETON DUNKEL 95 ZEBRINO 97	AZULECHO 80 (7) AZULECHO BLACK 64 (7) LAURENT 69 (8) CHROMICA UYUNI 67 (8)	KRETA 71 SOKE 41 FOSSIL 43 BROMO 44 LAOS 70 STIRIUS 74 KELYA 77 TRILIUM 79 ORIX 88	OXIDO TERRA 2213 OXIDO GRISALO 2220 OXIDO BLUESTONE 2221 BLACKSTEEL 2222

ARTIKEL-NR No d'article	GRÖSSE cm Dimension cm	Auszug mit 1 EINLAGE oder DREH-EINLAGE 60 cm Extension avec 1 RALLONGE ou ROTATIF 60 cm			
----------------------------	---------------------------	--	--	--	--



121... EDELSTAHL / INOX 12152... EDELSTAHL ANTHRACIT LACKIERT	13-1-	130/180 x 80 (1 x 50)	2'645.-	2'965.-	2'645.-	2'480.-
	16-1-	160/220 x 95 (1 x 60)	3'380.-	1800	3'380.-	2'820.-
	160-1-	160/220 x 80 (1 x 60)	3'380.-	1800	3'380.-	2'820.-
	18-1-	180/240 x 95 (1 x 60)	3'615.-	3'955.-	3'615.-	3'020.-
	180-1-	180/240 x 80 (1 x 60)	3'615.-	3'955.-	3'615.-	3'020.-
	21-1-	210/270 x 95 (1 x 60)	3'740.-	4'070.-	3'740.-	3'100.-
	14-D-	140/200 x 95 (1 x 60) DREHEINLAGE	3'490.-	3'810.-	3'490.-	2'925.-
	16-D-	160/220 x 95 (1 x 60) DREHEINLAGE	3'565.-	3'875.-	3'565.-	2'985.-
	18-D-	180/240 x 95 (1 x 60) DREHEINLAGE	3'820.-	4'120.-	3'820.-	3'205.-
	21-D-	210/270 x 95 (1 x 60) DREHEINLAGE	3'925.-	4'235.-	3'925.-	3'285.-

		Auszug mit 2 EINLAGEN 50 bzw. 60 cm Extension avec 2 RALLONGES 50 ou 60 cm			
--	--	---	--	--	--



121... EDELSTAHL / INOX 12152... EDELSTAHL ANTHRACIT	160-2-	160/210/260 x 80 (2 x 50)	3'945.-	4'265.-	3'945.-	3'130.-
	16-2-	160/220/280 x 95 (2 x 60)	3'945.-	4'265.-	3'945.-	3'130.-
	180-2-	180/230/280 x 80 (2 x 50)	4'070.-	4'380.-	4'070.-	3'380.-
	18-2-	180/240/300 x 95 (2 x 60)	4'070.-	4'380.-	4'070.-	3'380.-
	210-2-	210/260/310 x 80 (2 x 50)	4'100.-	4'420.-	4'100.-	3'420.-
	21-2-	210/270/330 x 95 (2 x 60)	4'100.-	4'420.-	4'100.-	3'420.-

OLYMPIA FUSS MANHATTAN

PIED MANHATTAN

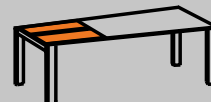
Ausführung: Fuss MANHATTAN Aluminium **50/50 mm**, Zarge 50/50 mm, Höhe Keramik 73.6 cm, HPL 74.3 cm, Dekton 73,8 cm, Unterkante Zarge 67.0 cm. **Keramik Azulecho**: Die Keramikplatte Azulecho hat 20x20 cm Kachelfelder - bei den jeweiligen Grössen gibt es Restfelder.

Sie suchen Manhattan FIX in ALU eisengrau?
Die Alternative dazu finden Sie unter dem ETNA Programm auf Seite 9.



KERAMIK		DEKTON	HPL
7 mm	7/8 mm	8 mm	13 mm
BLACK ARDESIA 83 (6mm) OCEAN BLACK 73 CEMENTO RETT 75 BASALT 81 DARK NIGHT 89 OXIDO FLAME 90 BETON HELL 92 BETON DUNKEL 95 ZEBRINO 97	AZULECHO 80 (7) AZULECHO BLACK 64 (7) LAURENT 69 (8) CHROMICA UYUNI 67 (8)	KRETA 71 SOKE 41 FOSSIL 43 BROMO 44 LAOS 70 SIRIUS 74 KELYA 77 TRILLIUM 79 ORIX 88	OXIDO TERRA 2213 OXIDO GRISALO 2220 OXIDO BLUESTONE 2221 BLACKSTEEL 2222

ARTIKEL-NR No d'article	GRÖSSE cm Dimension cm	Auszug mit 1 Klappeinlage 70 cm Extension avec 1 RALLONGE PLIANTE 70 cm				
40653... ALUMINIUM POLARSILBER / ARGENT POLAR 40652... ALUMINIUM ANTHRACIT / GRIS FER	14-K-	140/210 x 95 (1 x 70)	3'875.-	4'200.-	3'875.-	3'090.-
	16-K-	160/230 x 95 (1 x 70)	3'955.-	4'265.-	3'955.-	3'130.-
	18-K-	180/250 x 95 (1 x 70)	4'070.-	4'380.-	4'070.-	3'380.-
	21-K-	210/280 x 95 (1 x 70)	4'100.-	4'420.-	4'100.-	3'420.-




OLYMPIA FUSS MANHATTAN

PIED MANHATTAN

Description: pied MANHATTAN aluminium **50/50 mm**, Ceinture 50/50 mm, hauteur céramique 73.6 cm, dekton 73.8 cm, HPL 74.3 cm; sous ceinture 67.0 cm. **Azulecho:** le plateau ceramique en Azulecho a des carrés de 20x20 cm, dans des grandeurs disponible il y a des carrés coupés.

Vous recherchez Manhattan FIX en ALU gris fer?
Voir le programme ETNA à la page 9.

	KERAMIK		DEKTON	HPL
	7 mm	7/8 mm	8 mm	13 mm
	BLACK ARDESIA 83 (6mm) OCEAN BLACK 73 CEMENTO RETT 75 BASALT 81 DARK NIGHT 89 OXIDO FLAME 90 BETON HELL 92 BETON DUNKEL 95 ZEBRINO 97	AZULECHO 80 (7) AZULECHO BLACK 64 (7) LAURENT 69 (8) CHROMICA UYUNI 67 (8)	KRETA 71 SOKE 41 FOSSTIL 43 BROMO 44 LAOS 70 SIRIUS 74 KELYA 77 TRILLIUM 79 ORIX 88	OXIDO TERRA 2213 OXIDO GRISALO 2220 OXIDO BLUESTONE 2221 BLACKSTEEL 2222

ARTIKEL-NR No d'article	GRÖSSE cm Dimension cm	Auszug mit 1 EINLAGE oder DREH-EINLAGE 60 cm Extension avec 1 RALLONGE ou ROTATIF 60 cm				
40653... ALUMINIUM POLARSILBER / ARGENT POLAR 40652... ALUMINIUM ANTHRAZIT / GRIS FER	16-1-	160/220 x 95 (1 x 60)	3'380.-	3'710.-	3'380.-	2'820.-
	18-1-	180/240 x 95 (1 x 60)	3'615.-	3'955.-	3'615.-	3'020.-
	21-1-	210/270 x 95 (1 x 60)	3'740.-	4'070.-	3'740.-	3'100.-
	14-D-	140/200 x 95 (1 x 60) DREHEINLAGE	4'110.-	3'810.-	4'110.-	2'925.-
	16-D-	160/220 x 95 (1 x 60) DREHEINLAGE	3'565.-	3'875.-	3'565.-	2'985.-
	18-D-	180/240 x 95 (1 x 60) DREHEINLAGE	3'820.-	4'120.-	3'820.-	3'205.-
	21-D-	210/270 x 95 (1 x 60) DREHEINLAGE	3'925.-	4'235.-	3'925.-	3'285.-



ARTIKEL-NR No d'article	GRÖSSE cm Dimension cm	Auszug mit 2 EINLAGEN 60 cm Extension avec 2 RALLONGES 60 cm				
40653... ALU POLARSILBER / ARGENT POLAR 40652... ALU ANTHRAZIT / GRIS FER	16-2-	160/220/280 x 95 (2 x 60)	3'945.-	4'265.-	3'945.-	3'130.-
	18-2-	180/240/300 x 95 (2 x 60)	4'070.-	4'380.-	4'070.-	3'380.-
	21-2-	210/270/330 x 95 (2 x 60)	1990	4'420.-	4'100.-	3'420.-

